

ਸਿਟੀ ਆਫ ਐਬਟਸਫੋਰਡ ਕਰਬਸਾਈਡ ਕਾਰਟ ਕੁਲੈਕਸ਼ਨ ਗਾਈਡ



ਸਮਾਂ-ਸੂਚੀ ਲਾਗੂ
1 ਜਨਵਰੀ ਤੋਂ 31 ਦਸੰਬਰ 2025 ਤੱਕ

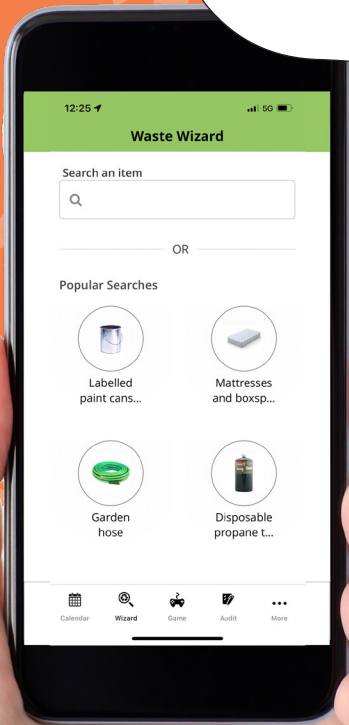
ENGINEERING & REGIONAL UTILITIES

☎ 604-864-5640 🌐 abbotsford.ca/waste


ABBOTSFORD

ਕੂੜਾ ਛਾਂਟਣ ਵੇਲੇ
ਅੰਦਾਜ਼ੇ ਨਾ ਲਗਾਉ।

ਵੇਸਟ ਵਿਜ਼ਾਰਡ
ਤੋਂ ਜਾਣ ਲਉ।



ਐਬਟਸਫੋਰਡ
ਕਰਬਸਾਈਡ
ਕੁਲੈਕਸ਼ਨ ਐਪ
'ਤੇ ਅਤੇ
ਆਨਲਾਈਨ
ਉਪਲਬਧ ਹੈ।



ਸਕੈਨ ਕਰੋ
ਅਤੇ ਛਾਂਟਣ
ਲੱਗੋ।

abbotsford.ca/wastewizard

ਵਿਸ਼ੇ

ਇਸ ਗਾਈਡ ਵਿਚਲੇ ਸੈਕਸ਼ਨ

ਕਾਰਟ	4
ਰੀਸਾਈਕਲਿੰਗ	7
ਕੰਮਪੋਸਟਯੋਗ	11
ਗਾਰਬੇਜ	12
ਜੰਗਲੀ ਜੀਵ ਅਤੇ ਕੂੜਾ ਕਰਕਟ	13
2025 ਕੁਲੈਕਸ਼ਨ ਕੈਲੰਡਰ: ਵੈਸਟ ਕੁਲੈਕਸ਼ਨ	14
2025 ਕੁਲੈਕਸ਼ਨ ਕੈਲੰਡਰ: ਈਸਟ ਕੁਲੈਕਸ਼ਨ	16
ਮਹੱਤਵਪੂਰਨ ਜਾਣਕਾਰੀ	18

ਕੀ ਤੁਸੀਂ ਜਾਣਦੇ ਹੋ?

2024 'ਚ ਕੂੜਾ-ਕਰਕਟ ਹੋਰ ਪਾਸੀਂ ਮੋੜਨ ਦੀ ਸਾਡੀ ਦਰ 63% ਰਹੀ ਸੀ। ਇਸਦਾ ਮਤਲਬ ਕਿ ਸਾਡੇ ਵੱਲੋਂ ਚੁੱਕੇ ਗਏ ਕੂੜੇ-ਕਰਕਟ ਦਾ 63% ਲੈਂਡਫਿੱਲ 'ਚ ਨਹੀਂ ਸੁੱਟਿਆ ਗਿਆ

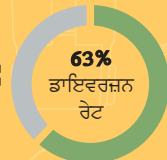
ਸਿਟੀ ਆਫ ਐਬਟਸਫੋਰਡ ਸ਼ਹਿਰ ਭਰ ਵਿੱਚ 26,500 ਸਿੰਗਲ ਫੈਮਿਲੀ ਘਰਾਂ ਅਤੇ ਡੂਪਲੈਕਸਾਂ ਲਈ ਸਵੈਚਲਿਤ ਕਾਰਟ-ਅਧਾਰਿਤ ਕੁਲੈਕਸ਼ਨ ਪ੍ਰਦਾਨ ਕਰਦਾ ਹੈ।



+



=



ਸਹੀ ਢੰਗ ਨਾਲ ਰੀਸਾਈਕਲ ਕਰੋ ਅਤੇ ਇੱਕ ਸਟਾਰ ਪ੍ਰਾਪਤ ਕਰੋ

ਕਰਬਸਾਈਡ ਕਾਰਟ ਆਡਿਟ ਹੁਣ ਚੱਲ ਰਹੇ ਹਨ!

ਸਿਟੀ ਸਟਾਫ ਰੀਸਾਈਕਲਿੰਗ ਵਾਲੇ ਕੂੜੇ 'ਚ ਮਿਲਾਵਟਾਂ ਨੂੰ ਘਟਾਉਣ ਦੀ ਕੋਸ਼ਿਸ਼ ਵਜੋਂ ਪਿੱਕ-ਅੱਪ ਵਾਲੇ ਦਿਨਾਂ 'ਤੇ ਕਾਰਟਾਂ ਦੀ ਜਾਂਚ ਕਰੇਗਾ ਅਤੇ ਇੰਜ ਆਪਣੇ ਡਾਇਵਰਜ਼ਨ ਰੇਟ 'ਚ ਵਾਧਾ ਕਰੇਗਾ!

ਆਪਣੇ ਕਾਰਟ ਵਿੱਚ ਸਿਰਫ ਸਵੀਕਾਰਯੋਗ ਸਮੱਗਰੀਆਂ ਪਾਉਣ ਦੁਆਰਾ ਆਪਣੇ ਨੀਲੇ ਰੀਸਾਈਕਲ ਵਾਲੇ ਕਾਰਟ ਲਈ ਇੱਕ ਸਟਾਰ ਸਟਿੱਕਰ ਪ੍ਰਾਪਤ ਕਰੋ। #StarRecycle 'ਤੇ ਸਾਨੂੰ ਟੈਗ ਕਰਨ ਦੁਆਰਾ ਆਪਣੇ ਸਟਿੱਕਰ ਦਾ ਵਿਖਾਲਾ ਪਾਉ।

ਆਪਣੇ ਕੂੜੇ-ਕਰਕਟ ਨੂੰ ਅੱਡ ਅੱਡ ਕਰਨ ਬਾਰੇ ਹੋਰ ਵਧੇਰੇ ਜਾਣਕਾਰੀ ਲੈਣ ਲਈ ਵੇਖੋ abbotsford.ca/waste.



ਰੀਸਾਈਕਲਿੰਗ ਸਟਾਰ ਬਣੋ!
#StarRecycler

ਕਾਰਟਸ

ਸਹੀ ਢੰਗ ਨਾਲ ਅੱਡ ਅੱਡ ਕਰੋ

ਆਪਣੇ ਕੂੜੇ-ਕਰਕਟ ਨੂੰ ਇੰਨਾਂ 'ਚੋਂ ਕਿਸੇ ਇੱਕ ਸਟ੍ਰੀਮ 'ਚ ਅੱਡ ਅੱਡ ਕਰੋ।



ਰੀਸਾਈਕਲਿੰਗ

ਕੰਟੇਨਰ, ਅਖਬਾਰਾਂ, ਪੈਕੇਜਿੰਗ ਅਤੇ ਕਾਗਜ਼ ਉਤਪਾਦਨ। ਹਰ ਦੂਜੇ ਹਫ਼ਤੇ ਚੁੱਕਿਆ ਜਾਂਦਾ ਹੈ।



ਕੰਪੋਸਟਯੋਗ

ਭੋਜਨ ਦੀ ਰਹਿੰਦ ਖੁੰਹਦ, ਭੋਜਨ ਨਾਲ ਲਿੱਬੜੇ ਕਾਗਜ਼ ਅਤੇ ਯਾਰਡ ਦੀ ਕਾਂਟ-ਛਾਂਟ। ਹਫ਼ਤੇਵਾਰ ਚੁੱਕਿਆ ਜਾਂਦਾ ਹੈ।



ਗਾਰਬੇਜ

ਕੂੜਾ-ਕਰਕਟ ਜੋ ਕੰਪੋਸਟ ਜਾਂ ਰੀਸਾਈਕਲ ਨਹੀਂ ਕੀਤਾ ਜਾ ਸਕਦਾ ਹੈ। ਹਰ ਦੂਜੇ ਹਫ਼ਤੇ ਚੁੱਕਿਆ ਜਾਂਦਾ ਹੈ।

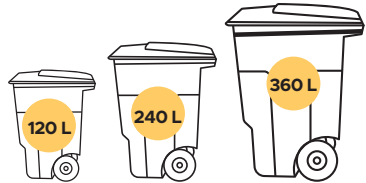


ਸੁੱਟ ਸਕਣਾ

ਰੀਸਾਈਕਲਿੰਗ ਡਿੱਪੂ, ਟ੍ਰਾਂਸਫਰ ਸਟੇਸ਼ਨ ਜਾਂ ਹੋਰ ਡਰਾਪ-ਆਫ ਟਿਕਾਣੇ 'ਤੇ ਸਵੀਕਾਰ ਕੀਤੀ ਜਾਂਦੀ ਸਮੱਗਰੀ।

ਕਾਰਟਾਂ ਦੇ ਸਾਈਜ਼ ਅਤੇ ਕਿਸਮਾਂ

ਰੀਸਾਈਕਲ, ਕੰਪੋਸਟ ਅਤੇ ਗਾਰਬੇਜ ਲਈ ਕਾਰਟ ਤਿੰਨ ਸਾਈਜ਼ਾਂ ਵਿੱਚ ਉਪਲਬਧ ਹਨ। ਰਿੰਡ-ਨਿਰੋਪਕ ਕਾਰਟਾਂ ਲਈ ਵੀ ਬੇਨਤੀ ਕੀਤੀ ਜਾ ਸਕਦੀ ਹੈ ਪਰ ਉਹ ਸਿਰਫ 240 ਲੀਟਰ ਸਾਈਜ਼ ਵਿੱਚ ਹੀ ਉਪਲਬਧ ਹਨ।



ਕਿਸੇ ਵੀ ਪ੍ਰਾਪਰਟੀ ਲਈ ਮੌਜੂਦਾ ਕਾਰਟ ਬਦਲਣ ਦੀਆਂ ਬੇਨਤੀਆਂ 12 ਮਹੀਨਿਆਂ ਦੇ ਸਮੇਂ ਵਿੱਚ ਸਿਰਫ ਇੱਕ ਵਾਰ ਸਵੀਕਾਰ ਕੀਤੀਆਂ ਜਾਂਦੀਆਂ ਹਨ। ਕਿਰਪਾ ਕਰਕੇ ਨੋਟ ਕਰੋ ਕਿ ਕਾਰਟ ਦਾ ਸਾਈਜ਼, ਗਿਣਤੀ ਜਾਂ ਕਿਸਮ ਠੋਸ ਕੂੜਾ ਕਰਕਟ ਚੁੱਕਣ ਦੀ ਤੁਹਾਡੀ ਵਰਤੋਂ-ਫੀਸ ਨੂੰ ਪ੍ਰਭਾਵਿਤ ਕਰ ਸਕਦਾ ਹੈ। ਹੋਰ ਜਾਣਕਾਰੀ ਲਈ abbotsford.ca/carts 'ਤੇ ਜਾਓ।

ਗੁੰਮ ਜਾਂ ਨੁਕਸਾਨ-ਗ੍ਰਸਤ ਕਾਰਟ

ਕਾਰਟ ਦੀ ਥਾਵੇਂ ਹੋਰ ਕਾਰਟ ਲੈਣ ਦੀ ਬੇਨਤੀ ਕਰਨ ਵਾਸਤੇ ਜਾਂ ਗੁੰਮ ਜਾਂ ਚੋਰੀ ਹੋਏ ਕਾਰਟ ਦੀ ਰਿਪੋਰਟ ਕਰਨ ਵਾਸਤੇ 604-864-5640 'ਤੇ ਕਾਲ ਕਰੋ ਜਾਂ abbotsford.ca/service 'ਤੇ ਜਾਓ।

ਨਵੀਂ ਰਿਹਾਇਸ਼ ਵਿੱਚ ਚਲੇ ਜਾਣਾ

ਕਿਰਪਾ ਕਰਕੇ ਉਹਨਾਂ ਕਾਰਟਾਂ ਦੀ ਵਰਤੋਂ ਕਰੋ ਜੋ ਪਹਿਲਾਂ ਤੋਂ ਤੁਹਾਡੀ ਪ੍ਰਾਪਰਟੀ 'ਤੇ ਹਨ। ਜੇਕਰ ਨਵੇਂ ਥਾਂ ਆਉਣ ਵੇਲੇ ਉੱਥੇ ਕੋਈ ਕਾਰਟ ਨਹੀਂ ਹਨ, ਜਾਂ ਤੁਸੀਂ ਨਵੇਂ ਬਣੇ ਘਰ ਵਿੱਚ ਜਾ ਰਹੇ ਹੋ, ਤਾਂ ਕਿਰਪਾ ਕਰਕੇ ਸਾਡੇ ਨਾਲ 604-864-5640 ਜਾਂ abbotsford.ca 'ਤੇ ਸੰਪਰਕ ਕਰੋ।



ਆਪਣਾ ਪਤਾ ਇੱਥੇ ਲਿਖੋ

ਆਪਣੇ ਕਾਰਟਾਂ ਦਾ ਧਿਆਨ ਰੱਖੋ

ਆਪਣੇ ਕਾਰਟਾਂ 'ਤੇ ਆਪਣੇ ਪਤੇ ਵਾਲੇ ਲੇਬਲ ਲਗਾ ਲਉ। ਸਫੈਦ ਥਾਂ ਵਿੱਚ ਆਪਣਾ ਪਤਾ ਲਿਖਣ ਲਈ ਇੱਕ ਸਥਾਈ ਮਾਰਕਰ ਦੀ ਵਰਤੋਂ ਕਰੋ।

ਆਪਣਾ ਸੀਰੀਅਲ ਨੰਬਰ ਰਿਕਾਰਡ ਕਰ ਲਉ। ਤੁਹਾਡੇ ਕਾਰਟ ਦੇ ਸੱਜੇ ਪਾਸੇ ਇੱਕ ਸੀਰੀਅਲ ਨੰਬਰ ਹੁੰਦਾ ਹੈ ਜੋ ਤੁਹਾਡੇ ਕਾਰਟ ਦੀ ਪਛਾਣ ਕਰਨ ਲਈ ਵਿਲੱਖਣ ਹੁੰਦਾ ਹੈ। ਇਸ ਨੰਬਰ ਨੂੰ ਨੋਟ ਕਰੋ ਅਤੇ ਆਪਣੇ ਰਿਕਾਰਡ ਲਈ ਰੱਖੋ।

ਇਹ ਕਾਰਟ ਸਿਟੀ ਦੀ ਜਾਇਦਾਦ ਹਨ ਅਤੇ ਇੰਨ੍ਹਾਂ 'ਤੇ ਤੁਹਾਡੇ ਪਤੇ ਦੀ ਮਾਈਕ੍ਰੋ ਚਿੱਪ ਲਗਾਈ ਗਈ ਹੈ।



ਕਾਰਟ ਸਬੰਧੀ ਨੁਕਤੇ

1 ਤੁਹਾਡੀ ਰੀਸਾਈਕਲ ਵਾਲੇ ਕਾਰਟ ਵਿੱਚ ਕੀ ਹੈ, ਇਹ ਮਤਲਬ ਰੱਖਦਾ ਹੈ।



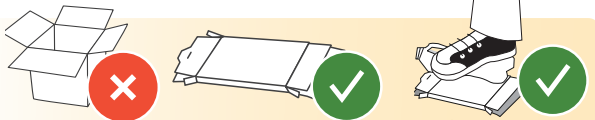
ਖਿੱਚੇ ਜਾਣ ਵਾਲੀ ਪਲਾਸਟਿਕ, ਫੋਮ ਪੈਕਿੰਗ, ਕੱਚ, ਕਿਤਾਬਾਂ, ਜਾਂ ਹੋਰ ਚੀਜ਼ਾਂ ਜੋ ਰੀਸਾਈਕਲ ਪ੍ਰੋਗਰਾਮ ਵਿੱਚ ਸਵੀਕਾਰ ਨਹੀਂ ਕੀਤੀਆਂ ਜਾਂਦੀਆਂ, ਉਹ ਨਾ ਪਾਉ। ਇਹ ਅਸਵੀਕਾਰਯੋਗ ਸਮੱਗਰੀ ਦਾ ਨਤੀਜਾ ਤੁਹਾਡੇ ਕਾਰਟ ਦਾ ਨਾ ਚੁੱਕਿਆ ਜਾਣਾ ਬਣ ਸਕਦਾ ਹੈ।

2 ਰੀਸਾਈਕਲ ਯੋਗ ਸਮਾਨ ਨੂੰ ਬੈਗ 'ਚ ਪਾ ਕੇ ਨਾ ਰੱਖੋ।



ਸਾਰੀਆਂ ਚੀਜ਼ਾਂ ਨੂੰ ਤੁਹਾਡੇ ਨੀਲੇ ਰੀਸਾਈਕਲ ਵਾਲੇ ਕਾਰਟ ਅੰਦਰ ਖੁੱਲ੍ਹੀਆਂ ਰੱਖਿਆ ਜਾਣਾ ਚਾਹੀਦਾ ਹੈ।

3 ਚਪਟੇ ਕਰੋ, ਭੰਨੇ ਤੋੜੋ ਅਤੇ ਦਬਾ ਕੇ ਇਕੱਠੇ ਕਰੋ!



ਗੱਤੇ ਨੂੰ ਚਪਟਾ ਕਰਨਾ ਅਤੇ ਚੀਜ਼ਾਂ ਨੂੰ ਕਾਰਟ ਵਿੱਚ ਰੱਖਣ ਤੋਂ ਪਹਿਲਾਂ ਭੰਨਣਾ ਤੋੜਨਾ ਅਤੇ ਦਬਾ ਕੇ ਇਕੱਠੀਆਂ ਕਰਨਾ ਤੁਹਾਨੂੰ ਕਾਰਟ ਦੇ ਅੰਦਰ ਵਧੇਰੇ ਸਮੱਗਰੀ ਪਾ ਸਕਣ ਵਿੱਚ ਮਦਦ ਕਰੇਗਾ।

4 ਆਪਣੇ ਕਾਰਟਾਂ ਨੂੰ ਜ਼ਿਆਦਾ ਨਾ ਭਰੋ!



ਬਾਹਰ ਡੁੱਲ੍ਹਦੇ ਕਾਰਟ ਚੁੱਕੇ ਨਹੀਂ ਜਾ ਸਕਦੇ। ਢੱਕਣ ਜ਼ਰੂਰ ਪੂਰੀ ਤਰ੍ਹਾਂ ਬੰਦ ਕੀਤਾ ਜਾਣਾ ਚਾਹੀਦਾ ਹੈ।

5 ਕੂੜਾ ਕਰਕਟ ਪੈਕ ਨਾ ਕਰੋ।



ਤੁਹਾਡੇ ਕਾਰਟਾਂ ਅੰਦਰ ਕੱਸ ਕੇ ਪੈਕ ਕੀਤੀ ਸਮੱਗਰੀ ਫਸ ਸਕਦੀ ਹੈ ਅਤੇ ਕਾਰਟ ਸਹੀ ਢੰਗ ਨਾਲ ਖਾਲੀ ਨਹੀਂ ਹੋ ਸਕੇਗਾ।

6 ਆਪਣੀ ਪੈਕਿੰਗ ਨੂੰ ਘਟਾਉ।



ਬੋਕ ਵਿੱਚ ਖਰੀਦਣਾ, ਮੁੜ-ਵਰਤੋਯੋਗ ਕੰਟੇਨਰਾਂ ਦੀ ਵਰਤੋਂ ਕਰਨਾ, ਘੱਟ ਪੈਕਿੰਗ ਵਾਲੀਆਂ ਚੀਜ਼ਾਂ ਦੀ ਚੋਣ ਕਰਨਾ, ਅਤੇ ਚੀਜ਼ਾਂ ਦੀ ਮੁੜ-ਵਰਤੋਂ ਕਰਨ ਨਾਲ ਤੁਹਾਨੂੰ ਪ੍ਰਬੰਧਨ ਕੀਤੇ ਜਾਣ ਵਾਲੀ ਸਮੱਗਰੀ ਦੀ ਮਾਤਰਾ ਨੂੰ ਘਟਾਉਣ ਵਿੱਚ ਮਦਦ ਮਿਲੇਗੀ।

7 ਜਾਣੋ ਕਿ ਕੀ ਕਿੱਥੇ ਜਾਂਦਾ ਹੈ!



ਸੈਂਕੜੇ ਕਿਸਮ ਦੀਆਂ ਚੀਜ਼ਾਂ ਦੇ ਨਿਪਟਾਰੇ ਦੀ ਜਾਣਕਾਰੀ ਲੱਭਣ ਲਈ ਵੇਸਟ ਵਿਜ਼ਾਰਡ ਦੀ ਵਰਤੋਂ ਕਰੋ! ਐਬਟਸਫੋਰਡ ਕਰਬਸਾਈਡ ਕੁਲੈਕਸ਼ਨ ਐਪ ਰਾਹੀਂ ਵੇਸਟ ਵਿਜ਼ਾਰਡ ਤੱਕ ਪਹੁੰਚ ਕਰੋ ਜਾਂ ਵੇਖੋ abbotsford.ca/wastewizard.



ਕਾਰਟ ਟਿਕਾਉਣਾ

ਚੁੱਕੇ ਜਾਣ ਦੇ ਦਿਨ ਆਪਣੇ ਕਾਰਟਾਂ ਨੂੰ ਸਹੀ ਢੰਗ ਨਾਲ ਬਾਹਰ ਰੱਖਣਾ ਯਕੀਨੀ ਬਣਾਉਂਦਾ ਹੈ ਕਿ ਤੁਹਾਡੇ ਕਾਰਟ ਸੁਰੱਖਿਅਤ ਢੰਗ ਨਾਲ ਅਤੇ ਸਮਾਂ-ਸੂਚੀ ਅਨੁਸਾਰ ਚੁੱਕੇ ਜਾ ਸਕਦੇ ਹਨ। ਕਾਰਟਾਂ ਨੂੰ ਸਹੀ ਟਿਕਾਉਣਾ ਬਹੁਤ ਮਹੱਤਵਪੂਰਨ ਹੈ ਕਿਉਂਕਿ ਆਟੋਮੋਟਿਵ ਟਰੱਕ ਦੀ ਮਕੈਨੀਕਲ ਆਰਮ ਨੂੰ ਕਾਰਟ ਚੁੱਕਣ ਅਤੇ ਖਾਲੀ ਕਰਨ ਲਈ ਕਾਫ਼ੀ ਥਾਂ ਦੀ ਲੋੜ ਹੁੰਦੀ ਹੈ।



ਤੀਰ ਦਾ ਮੂੰਹ ਸੜਕ ਵੱਲ ਰੱਖੋ

ਕਾਰਟਾਂ ਨੂੰ ਇੰਜ ਰੱਖੋ ਕਿ ਢੱਕਣ ਉੱਪਰਲੇ ਤੀਰ ਦਾ ਮੂੰਹ ਸੜਕ ਵੱਲ ਨੂੰ ਹਵੇ ਅਤੇ ਪਹਿਏ ਕਰਬ ਵੱਲ ਹੋਣ।

ਪਾਰਕ ਕੀਤੇ ਵਾਹਨਾਂ ਅਤੇ ਕਾਰਟਾਂ ਵਿਚਕਾਰ ਘੱਟੋ-ਘੱਟ 1 ਮੀਟਰ (3 ਫੁੱਟ) ਦੀ ਦੂਰੀ ਯਕੀਨੀ ਬਣਾਉ। ਗੱਡੀਆਂ ਦੇ ਬਹੁਤ ਨੇੜੇ ਰੱਖੇ ਕਾਰਟਾਂ ਨੂੰ ਚੁੱਕਿਆ ਨਹੀਂ ਜਾ ਸਕਦਾ।

ਫੌਰੀ ਨੁਕਤਾ



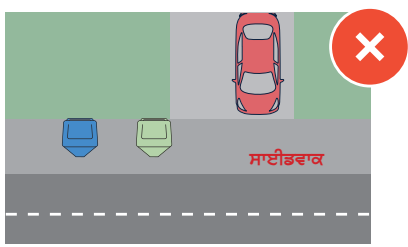
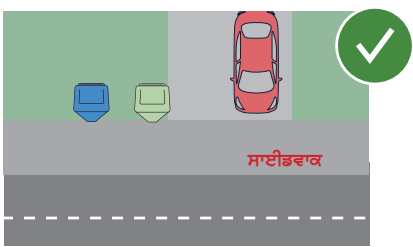
ਇੱਕ ਮੀਟਰ ਲਗਭਗ ਇੱਕ ਬਾਂਹ ਦੀ ਲੰਬਾਈ ਜਿੰਨਾ ਹੈ।



ਯਕੀਨੀ ਬਣਾਉ ਕਿ ਕਾਰਟ ਕਿਸੇ ਸਾਈਡਵਾਕ ਜਾਂ ਬਾਈਕ ਲੇਨ ਨੂੰ ਨਾ ਰੋਕਦੇ ਹੋਣ। ਸਾਈਡਵਾਕ ਅਤੇ ਬਾਈਕ ਲੇਨ ਤੱਕ ਪਹੁੰਚ ਨੂੰ ਹਰ ਸਮੇਂ ਖਾਲੀ ਰੱਖਣ ਦੀ ਲੋੜ ਹੈ।



ਯਕੀਨੀ ਬਣਾਉ ਕਿ ਕਾਰਟ ਕਿਸੇ ਸਾਈਡਵਾਕ ਜਾਂ ਬਾਈਕ ਲੇਨ ਨੂੰ ਨਾ ਰੋਕਦੇ ਹੋਣ। ਸਾਈਡਵਾਕ ਅਤੇ ਬਾਈਕ ਲੇਨ ਤੱਕ ਪਹੁੰਚ ਨੂੰ ਹਰ ਸਮੇਂ ਖਾਲੀ ਰੱਖਣ ਦੀ ਲੋੜ ਹੈ।



ਕਿਸੇ ਵੀ ਬਾਸਕਟਬਾਲ ਰੂਪ, ਬਿਜਲੀ ਵਗੈਰਾ ਦੇ ਖੰਭੇ, ਸਟਰੀਟ ਲਾਈਟ, ਫੈੱਸ ਆਦਿ ਤੋਂ ਘੱਟੋ-ਘੱਟ 1 ਮੀਟਰ (3 ਫੁੱਟ) ਦੀ ਖਾਲੀ ਵਿੱਥ ਯਕੀਨੀ ਬਣਾਉ।

ਇਹਨਾਂ ਚੀਜ਼ਾਂ ਦੇ ਬਹੁਤ ਨੇੜੇ ਰੱਖੇ ਕਾਰਟਾਂ ਨੂੰ ਚੁੱਕਿਆ ਨਹੀਂ ਜਾ ਸਕਦਾ।

ਫੌਰੀ ਨੁਕਤਾ

ਕੂੜਾ ਚੁੱਕੇ ਜਾਣ ਦੇ ਦਿਨ ਰੂਪ ਸੜਕ ਦੀ ਪਟੜੀ ਤੋਂ ਪਰ੍ਹੇ ਕਰ ਦਿਉ। ਲੰਬਾਈ



ਰੀਸਾਈਕਲਿੰਗ

✓ ਨੀਲੇ ਕਾਰਟਾਂ ਵਿੱਚ ਸਵੀਕਾਰ ਕੀਤਾ ਜਾਂਦੀ ਸਮੱਗਰੀ

 ਡਾਕ, ਲਿਫਾਫੇ ਅਤੇ ਦਫਤਰੀ ਕਾਗਜ਼ ਕਾਗਜ਼	 ਮੈਗਜ਼ੀਨ, ਕੈਟਾਲਾਗ ਅਤੇ ਫ਼ਨ ਬੁੱਕਾਂ	 ਅਖਬਾਰਾਂ ਅਤੇ ਫਲਾਇਰ	 ਬਾਕਸ ਬੋਰਡ ਪੈਕੇਜਿੰਗ	 ਪੀਜ਼ਾ ਬਾਕਸ (ਸਿਰਫ ਸਾਫ਼ ਬਾਕਸ)
 ਮੋਮੀ ਬਾਕਸ ਬੋਰਡ	 ਕਾਗਜ਼ ਦੇ ਉਤਪਾਦਨ (ਪਾਰਟੀ ਦੀ ਸਜਾਵਟ, ਤੋਹਫੇ ਦੇ ਬੈਗ, ਗਿਫਟ ਰੈਪ ਅਤੇ ਬਕਸੇ)	 ਜਮਾਏ ਹੋਏ ਡਿਜ਼ਰਟ ਦੇ ਡੱਬੇ		
 ਪਲਾਸਟਿਕ ਦੀਆਂ ਬੋਤਲਾਂ	 ਵੱਟਦਾਰ ਗੱਤੇ (ਫਿੱਟ ਕਰਨ ਲਈ ਚਪਟੇ ਕਰੋ)	 ਗੇਬਲ-ਟੋਪ ਅਤੇ ਟੈਟਰ ਕੰਟੇਨਰ	 ਐਲੂਮੀਨਮ ਫੋਇਲ ਅਤੇ ਪਾਈ ਪਲੇਟਾਂ	 ਧਾਤੂ ਦੇ ਡੱਬੇ ਅਤੇ ਟੀਨ
 ਖਾਲੀ ਐਰੋਸੋਲ ਕੋਨ	 ਡੱਟ, ਟਾਪ, ਢੱਕਣ ਅਤੇ ਪੰਪ	 ਪਲਾਸਟਿਕ ਦੇ ਪੀਣ ਵਾਲੇ ਕੱਪ ਅਤੇ ਢੱਕਣ	 ਪਲਾਸਟਿਕ ਕਟਲਰੀ ਅਤੇ ਸਟ੍ਰਾਅ	 ਸੁੱਟਣਯੋਗ ਪਲਾਸਟਿਕ ਹੈਂਗਰ
 ਪਲਾਸਟਿਕ ਦੇ ਕੰਟੇਨਰ (ਜਾਰ, ਬਾਲਟੀਆਂ, ਪੌਟ, ਕਲੋਮਿਸ਼ੋਲ ਅਤੇ ਟੇਕਆਊਟ ਫੂਡ ਕੰਟੇਨਰ)				 ਮੋਤਨਯੋਗ ਬੈਵੇਜ ਕੰਟੇਨਰ

ਜੇਕਰ ਡਿੱਪੂ ਵਿੱਚ ਲਿਜਾਇਆ ਜਾਵੇ ਤਾਂ

✗ ਨੀਲੇ ਕਾਰਟਾਂ ਵਿੱਚ ਸਵੀਕਾਰ ਨਹੀਂ ਕੀਤਾ

 ਕੋਈ ਸ਼ੀਸ਼ਾ ਨਹੀਂ	 ਕੋਈ ਪਲਾਸਟਿਕ ਬੈਗ ਨਹੀਂ	 ਕੋਈ ਸਟਾਇਰੋਫੋਮ ਜਾਂ ਫੋਮ ਪੈਕੇਜਿੰਗ ਨਹੀਂ	 ਕੋਈ ਚਿਪ ਬੈਗ ਅਤੇ ਰੈਪਰ ਨਹੀਂ	 ਕੋਈ ਖਿੱਚੀ ਜਾਣ ਵਾਲੀ ਪਲਾਸਟਿਕ ਜਾਂ ਪਲਾਸਟਿਕ ਰੋਪ ਨਹੀਂ
 ਕੋਈ ਖਤਰਨਾਕ ਕੂੜਾ-ਕਰਕਟ ਨਹੀਂ	 ਕੋਈ ਨਰਮ ਜਾਂ ਸਖਤ ਜਿਲਦ ਵਾਲੀਆਂ ਕਿਤਾਬਾਂ ਨਹੀਂ	 ਕੋਈ ਪਲਾਸਟਿਕ ਦੇ ਖਿਡੌਣੇ ਨਹੀਂ	 ਕੋਈ ਪੌਟ ਅਤੇ ਤੇਲ ਦੇ ਡੱਬੇ ਨਹੀਂ	 ਕੋਈ ਕਾਲਾ ਗਾਰਬੇਜ ਬੈਗ ਜਾਂ ਨੀਲਾ ਰੀਸਾਈਕਲਿੰਗ ਬੈਗ ਨਹੀਂ



ਪ੍ਰਦੂਸ਼ਤਤਾ

ਅਸਵੀਕਾਰਯੋਗ ਸਮੱਗਰੀ, ਜਿਵੇਂ ਪਲਾਸਟਿਕ ਬੈਗ, ਗਾਰਬੇਜ, ਕੰਪੋਸਟ ਅਤੇ ਖਤਰਨਾਕ ਸਮੱਗਰੀ (ਬੈਟਰੀਆਂ, ਪ੍ਰੋਪੇਨ ਕੈਨਿਸਟਰ, ਤਿੱਖਾ ਮੈਡੀਕਲ ਸਮਾਨ/ਸੂਈਆਂ), ਵਰਕਰਾਂ ਲਈ ਅਣਸੁਰੱਖਿਅਤ ਹਾਲਤਾਂ ਪੈਦਾ ਕਰਦੀ, ਅੱਡ ਅੱਡ ਕਰਨ ਵਾਲੀਆਂ ਮਸ਼ੀਨਾਂ ਦਾ ਨੁਕਸਾਨ ਕਰਦੀ ਅਤੇ ਸਮੱਗਰੀ ਦੀ ਕੁਆਲਿਟੀ ਨੂੰ ਅਤੇ ਉਸਦੀ ਰੀਸਾਇਕਲ-ਯੋਗਤਾ ਨੂੰ ਘਟਾਉਂਦੀ ਹੈ। ਇੱਥੋਂ ਤੱਕ ਕਿ ਕੁਝ ਪ੍ਰਾਡਕਟਾਂ ਨਾਲ ਰਹਿ ਜਾਂਦੀ ਪੈਕੇਜਿੰਗ ਵੀ ਪ੍ਰਦੂਸ਼ਤਤਾ 'ਚ ਵਾਧਾ ਕਰਦੀ ਹੈ, ਇਸ ਲਈ ਆਪਣੇ ਕੰਟੇਨਰਾਂ ਨੂੰ ਕਾਰਟ ਵਿਚ ਸੁੱਟਣ ਤੋਂ ਪਹਿਲਾਂ ਥੋੜਾ ਹੰਗਾਲ ਲਉ।

ਆਪਣੀ ਪ੍ਰਦੂਸ਼ਤਤਾ ਨੂੰ ਕਿਵੇਂ ਘੱਟ ਕਰਨਾ ਹੈ:









-  ਆਪਣੇ ਰੀਸਾਈਕਲਯੋਗ ਸਮਾਨ ਨੂੰ ਨੀਲੇ ਕਾਰਟ ਵਿੱਚ ਰੱਖਣ ਤੋਂ ਪਹਿਲਾਂ ਧੋਵੋ, ਸਾਫ਼ ਕਰੋ ਅਤੇ ਸੁਕਾਉ।
-  ਰੀਸਾਈਕਲਯੋਗ ਸਮਾਨ ਨੂੰ ਬੈਗ 'ਚ ਨਾ ਪਾਉ। ਆਈਟਮਾਂ ਨੂੰ ਸਿੱਧੇ ਨੀਲੇ ਕਾਰਟ ਵਿੱਚ ਰੱਖੋ।
-  ਭੋਜਨ, ਗਰੀਸ ਅਤੇ ਤਰਲ ਪਦਾਰਥਾਂ ਨਾਲ ਲਿਬੜੀਆਂ ਚੀਜ਼ਾਂ ਨੂੰ ਨੀਲੇ ਕਾਰਟ ਤੋਂ ਬਾਹਰ ਹੀ ਰੱਖੋ।
-  ਵੇਸਟ ਵਿਜ਼ਾਰਡ ਲੁੱਕ ਅੱਪ ਟੂਲ ਦੀ ਵਰਤੋਂ ਕਰੋ, ਜੇਕਰ ਤੁਹਾਨੂੰ ਪੂਰਾ ਯਕੀਨ ਨਹੀਂ ਹੋ ਕਿ ਕੋਈ ਚੀਜ਼ ਕਿੱਥੇ ਜਾਣੀ ਚਾਹੀਦੀ ਹੈ। ਵੇਸਟ ਵਿਜ਼ਾਰਡ ਆਨਲਾਈਨ abbotsford.ca/wastewizard ਜਾਂ ਐਬਟਸਫੋਰਡ ਕਰਬਸਾਈਡ ਕੁਲੈਕਸ਼ਨ ਐਪ 'ਤੇ ਮੁਫਤ ਉਪਲਬਧ ਹੈ।

ਫੌਰੀ ਨੁਕਤਾ



ਕੂੜ-ਕਬਾੜ ਨੂੰ ਸਹੀ ਢੰਗ ਨਾਲ ਅੱਡ ਅੱਡ ਕਰੋ! ਜੇਕਰ ਤੁਹਾਡੇ ਰੀਸਾਇਕਲਿੰਗ ਕਾਰਟ ਵਿਚ ਬਹੁਤ ਸਾਰੀ ਗਲਤ ਕਿਸਮ ਦੀ ਸਮੱਗਰੀ ਪਾਈ ਗਈ ਹੈ ਤਾਂ ਹੋ ਸਕਦਾ ਤੁਹਾਡਾ ਕਾਰਟ ਚੁੱਕਿਆ ਨਾ ਜਾਵੇ। ਸਿਟੀ ਦੇ ਸਾਲਿਡ ਵੇਸਟ ਮੈਨੇਜਮੈਂਟ ਬਾਈਲਾਅ 3114-2021 ਤਹਿਤ ਰੀਸਾਈਲਿੰਗ ਵਾਲੇ ਕਾਰਟ 'ਚ ਨਾ-ਮਨਜ਼ੂਰ ਸਮੱਗਰੀ ਪਾਉਣ ਨਾਲ ਤੁਹਾਨੂੰ ਦੰਡ ਵੀ ਲਾਇਆ ਜਾ ਸਕਦਾ ਹੈ।

ਆਪਣੀ ਰੀਸਾਈਕਲਯੋਗ ਸਮੱਗਰੀ ਨੂੰ ਤਿਆਰ ਕਿਵੇਂ ਕਰਨਾ:

-  ਢੱਕਣ ਲਾਗ ਦਿਉ 
-  ਥਾਂ ਦੀ ਬੱਚਤ ਲਈ ਸਮੱਗਰੀ ਨੂੰ ਚਪਟੀ ਸਪਾਟ ਕਰੋ 
-  ਕੰਟੇਨਰ 'ਚ ਵਸਤਾਂ ਨੂੰ ਖੁੱਲ੍ਹੀਆਂ ਪਾਉ 
-  ਕੁਤਰਾ ਕੀਤੇ ਪੇਪਰਾਂ ਨੂੰ ਪੇਪਰ ਬੈਗ ਜਾਂ ਬਕਸੇ 'ਚ ਪਾ ਕੇ ਰੱਖੋ, ਪਲਾਸਟਿਕ ਬੈਗ 'ਚ ਨਹੀਂ। 

! ਕੁਤਰਾ ਕੀਤੇ ਪੇਪਰਾਂ ਨੂੰ ਪੇਪਰ ਬੈਗ ਜਾਂ ਬਕਸੇ 'ਚ ਪਾ ਕੇ ਰੱਖੋ, ਪਲਾਸਟਿਕ ਬੈਗ 'ਚ ਨਹੀਂ।



ਡਿੱਪੂ ਰੀਸਾਈਕਲਿੰਗ

ਇਹ ਵਸਤਾਂ ਸੜਕ ਕਿਨਾਰਿਉਂ ਚੁੱਕਣ ਵਾਲੇ ਪ੍ਰੋਗਰਾਮ 'ਚ ਮਨਜ਼ੂਰ ਨਹੀਂ ਹਨ ਅਤੇ ਇਹ ਕਿਸੇ ਰੀਸਾਈਕਲਿੰਗ ਡਿੱਪੂ ਜਾਂ ਸੁੱਟਣ ਵਾਲੀ ਕਿਸੇ ਹੋਰ ਥਾਂ 'ਤੇ ਮੁਫਤ ਸੁੱਟੀਆਂ ਜਾ ਸਕਦੀਆਂ ਹਨ। abbotsford.ca/wastewizard 'ਤੇ ਡਿੱਪੂ ਸਥਾਨਾਂ ਬਾਰੇ ਭਾਲ ਕਰੋ।

 ਸੀਸਾ (ਬੋਤਲਾਂ ਅਤੇ ਜਾਰ)	 ਫੋਮ ਪੈਕਿੰਗ (ਫੋਮ ਮੀਟ ਟਰੇਆਂ, ਟੇਕਆਉਟ ਕੰਟੇਨਰ, ਕਾੱਪ ਅਤੇ ਇਲੈਕਟ੍ਰਾਨਿਕਸ ਸਮਾਨ ਦੀ ਗੰਦੀਦਾਰ ਪੈਕਿੰਗ)	 ਪਲਾਸਟਿਕ ਬੈਗ (ਗਰੋਸਰੀ ਬੈਗ, ਨੀਲੇ ਰੀਸਾਈਕਲਿੰਗ ਬੈਗ ਅਤੇ ਵੈਕਿਊਮ ਸੀਲ ਬੈਗ)		
 ਪਲਾਸਟਿਕ ਦੀ ਜਾਲੀਦਾਰ ਪੈਕਿੰਗ	 ਬੁਰੀਦਾਰ ਰੋਪਰ ਅਤੇ ਬੈਗ	 ਖਰੇ ਰੂਪ ਦੇ ਬਿੰਪਰ ਲਾਕ ਗੁਥਲੇ	 ਪਲਾਸਟਿਕ ਰੋਪ ਅਤੇ ਓਵਰਰੋਪ	 ਪਲਾਸਟਿਕ ਸੀਲ ਵਾਲੀ ਲਚਕਦਾਰ ਪੈਕਿੰਗ
 ਸੈਂਡਵਿਚ ਅਤੇ ਫ੍ਰੀਜਰ ਬੈਗ	 ਖਾਣਾ ਪਕਾਉਣ ਦੇ ਤੇਲ	 ਪੇਂਟ ਅਤੇ ਸਪਰੇਅ ਪੇਂਟ	 ਘੋਲਣਸ਼ੀਲ, ਜਲਣਸ਼ੀਲ ਅਤੇ ਕੀਟਨਾਸ਼ਕ	 ਬੈਟਰੀਆਂ
 ਲਾਈਟਿੰਗ ਅਤੇ ਲਾਈਟਿੰਗ ਸਟਿੰਗ	 ਬੈਟਰ ਬਿਜਲੀ ਦੇ ਬੱਲਬ	 ਬਰਮੋਸਟੇਟ ਅਤੇ ਸਮੱਕ ਅਲਾਰਮ	 ਛੋਟੇ ਇਲੈਕਟ੍ਰਾਨਿਕਸ ਅਤੇ ਸੈਲ ਫੋਨ	 ਸਕੈਪ ਧਾਤ
 ਦਵਾਈਆਂ ਅਤੇ ਤਿੱਖੀਆਂ ਵਸਤਾਂ	 ਛੋਟੇ ਉਪਕਰਣ ਅਤੇ ਪਾਵਰ ਟੂਲ	 ਟਾਇਰ	 ਬੈਵਰੇਜ ਕੰਟੇਨਰ	 ਪੋਲੀ ਗੰਦੀਦਾਰ ਪੈਕਿੰਗ ਅਤੇ ਬੁਲਬੁਲਦਾਰ ਰੋਪ
 ਵੱਡੇ ਉਪਕਰਨ	 ਕਸਰਤ ਵਾਲੀਆਂ ਮਸ਼ੀਨਾਂ	 ਆਊਟਡੋਰ ਪਾਵਰ ਟੂਲ	 ਪ੍ਰੋਪੇਨ ਟੈਂਕ	 ਪਲਾਸਟਿਕ ਡਰਾਪ ਸੀਟਾਂ ਜਾਂ ਕਵਰ



ਫੌਰੀ ਨੁਕਤਾ

ਖਤਰਨਾਕ ਸਮਾਨ ਜਿਵੇਂ ਬੈਟਰੀਆਂ ਅਤੇ ਪ੍ਰੋਪੇਨ ਟੈਂਕੀਆਂ ਜਦੋਂ ਰੀਸਾਈਕਲ ਵਾਲੇ ਸਮਾਨ 'ਚ ਰੱਖੀਆਂ ਜਾਂਦੀਆਂ ਹਨ ਤਾਂ ਅੱਗ ਲਗਾ ਸਕਦੀਆਂ ਜਾਂ ਫਟ ਸਕਦੀਆਂ ਹਨ। ਯਕੀਨੀ ਬਣਾਉ ਕਿ ਇਹ ਵਸਤਾਂ ਸੁਰੱਖਿਅਤ ਢੰਗ ਨਾਲ ਰੀਸਾਈਕਲ ਕਰਨ ਲਈ ਹਮੇਸ਼ਾ ਕਿਸੇ ਡਿੱਪੂ 'ਤੇ ਲਿਜਾਈਆਂ ਜਾਣ।



ਸ਼ੀਸ਼ਾ ਰੀਸਾਈਕਲ ਕਰਨਾ



2025 'ਚ ਆ ਰਿਹਾ ਹੈ!

ਸਿਟੀ ਆਫ ਐਬਟਸਫੋਰਡ
ਕਰਬਸਾਈਡ ਵੇਸਟ ਕੁਲੈਕਸ਼ਨ
ਪ੍ਰੋਗਰਾਮ 'ਚ ਸ਼ੀਸ਼ਾ ਚੁੱਕਣ ਦੀ
ਅੱਡ ਸੇਵਾ ਸ਼ੁਰੂ ਕਰ ਰਿਹਾ ਹੈ।

ਸ਼ੀਸ਼ਾ ਅੱਡ ਚੁੱਕਣ ਦੁਆਰਾ ਸਿਟੀ ਨਿਵਾਸੀਆਂ ਲਈ ਸ਼ੀਸ਼ੇ ਨੂੰ ਰੀਸਾਈਕਲ ਕਰਨਾ ਸੁਖਾਲਾ ਬਣਾਏਗਾ, ਨੀਲੇ ਕਾਰਟਾਂ ਵਾਲੇ ਪ੍ਰੋਗਰਾਮ ਵਿਚ ਮਿਲਾਵਟਾਂ ਨੂੰ ਘਟਾਏਗਾ ਅਤੇ ਕੂੜਾ ਸਮੱਗਰੀ ਸੰਭਾਲਣ ਵਾਲਿਆਂ ਵਾਸਤੇ ਕੰਮ ਦਾ ਵਧੇਰੇ ਸੁਰੱਖਿਅਤ ਵਾਤਾਵਰਣ ਯਕੀਨੀ ਬਣਾਏਗਾ। ਸ਼ੀਸ਼ਾ ਚੁੱਕਣਾ ਸਾਡੇ ਖੇਤਰ ਦੇ ਡਾਇਵਰਜਨ ਦੇ ਨਿਸ਼ਾਨੇ ਦੀ ਪ੍ਰਾਪਤੀ ਵਿਚ ਵੀ ਯੋਗਦਾਨ ਪਾਏਗਾ ਅਤੇ ਸਾਨੂੰ ਸਾਡੇ ਜ਼ੀਰੋ ਵੇਸਟ ਨਿਸ਼ਾਨੇ ਦੇ ਨੇੜੇ ਲਿਆਵੇਗਾ।

ਪ੍ਰੋਗਰਾਮ ਆਰੰਭ ਕਰਨਾ

ਪ੍ਰੋਗਰਾਮ ਦੀ ਸ਼ੁਰੂਆਤੀ ਤਰੀਕ ਤੋਂ ਪਹਿਲਾਂ ਪ੍ਰੋਗਰਾਮ ਦੀ ਜਾਣਕਾਰੀ ਸਹਿਤ ਸ਼ੀਸ਼ਾ ਪਾਉਣ ਵਾਲਾ ਨਵਾਂ ਕੰਟੇਨਰ ਤੁਹਾਡੇ ਘਰ ਛੱਡਿਆ ਜਾਵੇਗਾ। ਪ੍ਰੋਗਰਾਮ ਸ਼ੁਰੂ ਕਰਨ ਦੀ ਤਰੀਕ, ਕੰਟੇਨਰ ਛੱਡਣ ਦੀ ਸਮਾਂ-ਸੂਚੀ ਅਤੇ ਹੋਰ ਸਮੇਤ ਵਿਸ਼ੇਸ਼ ਜਾਣਕਾਰੀਆਂ ਜਲਦੀ ਆ ਰਹੀਆਂ ਹਨ।



ਸਭ ਤੋਂ ਪਹਿਲਾਂ ਜਾਣਨ ਲਈ ਚਿਤਾਵਣੀਆਂ ਵਾਸਤੇ abbotsford.ca/waste 'ਤੇ ਕਰਬਸਾਈਡ ਕੁਲੈਕਸ਼ਨ ਐਪ ਉਪਰ ਸਾਈਨ-ਅੱਪ ਕਰੋ।



ਸ਼ੀਸ਼ਾ ਚੁੱਕਣ ਦੀ ਸਮਾਂ-ਸੂਚੀ ਅਤੇ ਗਾਈਡਲਾਈਨਾਂ

ਸ਼ੀਸ਼ਾ ਨਵੇਂ ਕੰਟੇਨਰਾਂ 'ਚ ਅੱਡ ਅਤੇ ਹੱਥੀਂ ਚੁੱਕਿਆ ਜਾਵੇਗਾ। ਮੌਜੂਦਾ ਰੀਸਾਈਕਲਿੰਗ ਸਮਾਂ-ਸੂਚੀ ਨਾਲ ਮਿਲਾਉਂਦਿਆਂ ਸ਼ੀਸ਼ਾ ਹਰੇਕ ਦੋ ਹਫਤੀਂ ਚੁੱਕਿਆ ਜਾਵੇਗਾ। ਸ਼ੀਸ਼ੇ ਦੀਆਂ ਬੋਤਲਾਂ ਅਤੇ ਜਾਰ ਰੀਸਾਈਕਲਿੰਗ ਡਿੱਪੂਆਂ 'ਤੇ ਮਨਜ਼ੂਰ ਕੀਤੇ ਜਾਣੇ ਜਾਰੀ ਰਹਿਣਗੇ।

ਸਵੀਕਾਰ:

ਸ਼ੀਸ਼ੇ ਦੀਆਂ ਬੋਤਲਾਂ ਅਤੇ ਜਾਰ



ਸ਼ੀਸ਼ੇ ਦੇ ਕੰਟੇਨਰ ਖਾਲੀ ਅਤੇ ਹੰਗਾਲੇ ਗਏ ਤੇ ਢੱਕਣ ਲੱਥਿਆਂ ਵਾਲੇ ਹੋਣੇ ਚਾਹੀਦੇ ਹਨ!



ਸਵੀਕਾਰ ਨਹੀਂ:

ਡਿੱਸ਼ਾਂ, ਗਲਾਸਵੇਅਰ ਅਤੇ ਕੁੱਕਵੇਅਰ



ਟੁੱਟਿਆ ਸ਼ੀਸ਼ਾ



ਖਿੜਕੀਆਂ ਅਤੇ ਮੂੰਹ ਵੇਖਣ ਵਾਲੇ ਸ਼ੀਸ਼ੇ



ਕੰਪੋਸਟਯੋਗ ਸਮੱਗਰੀ

✓ ਹਰੇ ਕਾਰਟਾਂ 'ਚ ਸਵੀਕਾਰ



ਮੀਟ, ਹੱਡੀਆਂ
ਅਤੇ ਮੱਛੀ



ਬਰੈਡ ਅਤੇ ਬੇਕ
ਕੀਤੀਆਂ ਚੀਜ਼ਾਂ



ਪਾਸਤਾ ਅਤੇ ਅਨਾਜ



ਭੋਅਰੀ ਉਤਪਾਦਨ



ਪੇਪਰ ਬੈਗ
ਅਤੇ ਅੰਦਰਸ



ਫਲ ਅਤੇ ਸਬਜ਼ੀਆਂ



ਅੰਡਿਆਂ ਦੇ ਛਿੱਕੜ, ਅੰਡੇ ਅਤੇ
ਗਿਰੀਆਂ ਦੇ ਛਿਲਕੇ



ਪੀਨੀ ਕੋਫੀ ਅਤੇ
ਫਿਲਟਰ, ਟੀ ਬੈਗ



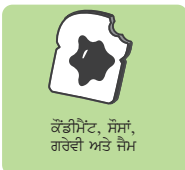
ਪਲੇਟਾਂ ਦੀ ਰਹਿੰਦ-ਖੂੰਹਦ



ਸਲਾਦ ਅਤੇ ਡਰੈਸਿੰਗ



ਸੁੱਟਣਯੋਗ ਲੱਕੜੀ ਚੀਜ਼ਾਂ ਵਸਤਾਂ (ਪਾਪਸਿਕਲ ਸਟਿੱਕਾਂ,
ਟੂਥਪਿਕਸ, ਚੌਪ ਸਟਿੱਕਾਂ ਅਤੇ ਕੱਟਲਰੀ)



ਕੋਫੀਮੈਟ, ਸੋਸਾਂ,
ਗਰੇਵੀ ਅਤੇ ਜੈਮ



ਭੋਜਨ ਨਾਲ ਲਿਬੜੇ ਪੇਪਰ



ਬੋਝੀ ਮਾਤਰਾ 'ਚ ਖਾਣਾ
ਪਕਾਉਣ ਵਾਲਾ ਤੇਲ ਜਾਂ ਪੇਪਰ
'ਚ ਜੀਰਿਆ ਬਿੰਦਾ



ਪੀਜ਼ਾ ਬਾਕਸ (ਲਿਬੜੇ ਹੋਏ)



ਕੱਟਿਆ ਘਾਹ, ਪੱਤੇ
ਅਤੇ ਨਦੀਨ



ਟਾਹਣੀਆਂ



ਫੌਰੀ ਨੁਕਤਾ

ਰਸੋਈ ਵਿਚਲ ਕੰਟੇਨਰ ਅਤੇ ਹਰੇ
ਕਾਰਟ ਨੂੰ ਸਾਫ਼ ਕਿਵੇਂ ਰੱਖਣਾ,
ਇਸ ਬਾਰੇ ਨੁਕਤੇ ਲੈਣ ਲਈ ਵੇਖ
abbotsford.ca/carts.

✗ ਹਰੇ ਕਾਰਟਾਂ 'ਚ ਸਵੀਕਾਰ ਨਹੀਂ*



ਕੋਈ ਪਲਾਸਟਿਕ ਬੈਗ ਨਹੀਂ (ਇਥੋਂ
ਤੱਕ ਕਿ ਬਾਇਓਡੀਗਰੇਡੇਬਲ ਜਾਂ
ਕੰਪੋਸਟਬਲ ਪਲਾਸਟਿਕ)



ਪਾਲਤੂਆਂ ਦਾ ਕੂੜਾ-ਕਬਾੜ ਜਾਂ
ਬਿਲੀਆਂ ਦਾ ਗੱਦ ਮੱਦ ਨਹੀਂ



ਕੋਈ ਡਾਇਪਰ ਨਹੀਂ



ਕੋਈ ਸੈਨੇਟਰੀ ਵਾਈਪ ਜਾਂ
ਸਫਾਈ ਵਾਲੇ ਵਾਈਪ ਨਹੀਂ

*ਅਸਵਚਆਂ ਨੂੰ ਸ਼ਾਮਲ ਕਰਨ ਦੇ ਨਤੀਜੇ ਵਜੋਂ ਤੁਹਾਡੇ ਕਾਰਟ ਨੂੰ ਚੁੱਕਣੇ ਛੱਡਿਆ ਜਾ ਸਕਦਾ ਹੈ ਜਾਂ ਸਿਟੀ ਦੇ ਸਾਲਿਡ
ਵੇਸਟ ਮੈਨੇਜਮੈਂਟ ਬਾਈਲਾਅ, 3114-2021 ਦੇ ਤਹਿਤ ਜੁਰਮਾਨਾ ਜਾਰੀ ਕੀਤਾ ਜਾ ਸਕਦਾ ਹੈ।


ਗਾਰਬੇਜ਼



ਫੌਰੀ ਨੁਕਤਾ

ਸਾਰਾ ਸਮਾਨ ਜ਼ਰੂਰੀ ਤੌਰ 'ਤੇ ਕਾਰਟ ਦੇ ਵਿਚ ਢੁੱਕਣ ਬੰਦ ਕਰਕੇ ਰੱਖਿਆ ਜਾਵੇ।
ਬਾਹਰ ਡੁੱਲ੍ਹਦੇ ਕਾਰਟ ਅਤੇ ਕਾਰਟਾਂ ਤੋਂ ਬਾਹਰ ਰੱਖਿਆ ਸਮਾਨ ਚੁੱਕਿਆ ਨਹੀਂ ਜਾਵੇਗਾ।

✓ ਸੁਰਮੇ ਰੰਗੇ ਕਾਰਟਾਂ 'ਚ ਸਵੀਕਾਰ ਸਮਾਨ



ਫੌਰੀ ਨੁਕਤਾ



ਕਈ ਚੀਜ਼ਾਂ ਸੁੱਟ ਦੇਣ ਦੀ ਬਜਾਏ ਮੁੜ-ਵਰਤੋਂ ਲਈ ਛੱਡੀਆਂ ਜਾ ਸਕਦੀਆਂ ਜਾਂ ਰੀਸਾਈਕਲ ਕੀਤੀਆਂ ਜਾ ਸਕਦੀਆਂ ਹਨ। ਅਜਿਹੀਆਂ ਚੀਜ਼ਾਂ ਨੂੰ ਦੇਸਤਾਂ ਜਾਂ ਪਰਿਵਾਰਾਂ ਨੂੰ ਦੇਣ ਬਾਰੇ ਜਾਂ ਫੇਸਬੁੱਕ ਮਾਰਕੀਟਪਲੇਸ, ਕਰੋਗਜ਼ਲਿਸਟ, ਫਰੀਸਾਈਕਲ ਜਾਂ ਕਿਜੀਜੀ 'ਤੇ ਪਾਈਆਂ ਜਾਣ ਬਾਰੇ ਸੋਚੋ। ਲੈਂਡਫਿਲ 'ਚ ਜਾਣ ਵਾਲੇ ਕੂੜਾ-ਕਬਾੜ ਦੀ ਮਾਤਰਾ ਨੂੰ ਘਟਾਉਣ ਲਈ ਆਪਣਾ ਹਿੱਸਾ ਅਦਾ ਕਰੋ!

ਜੰਗਲੀ ਜਾਨਵਰ ਅਤੇ ਕੂੜ-ਕਬਾੜ

ਜੰਗਲੀ ਜਾਨਵਰਾਂ ਦੇ ਹੁੰਦਿਆਂ ਹੋਇਆਂ ਨਾਲ ਵੱਸਣਾ

ਬਹੁਤ ਸਾਰੇ ਜੰਗਲੀ ਜਾਨਵਰ ਜੋ ਐਬਟਸਫੋਰਡ 'ਚ ਟੱਕਰਦੇ ਹਨ ਉਨ੍ਹਾਂ ਨੂੰ ਅਸੀਂ ਆਪਣਾ ਕੂੜ-ਕਬਾੜ ਅਤੇ ਉਨ੍ਹਾਂ ਨੂੰ ਸੱਦਾ ਦੇਣ ਵਾਲੇ ਹੋਰ ਪਦਾਰਥਾਂ ਨੂੰ ਸਹੀ ਢੰਗ ਨਾਲ ਨਿਪਟਾਉਣ ਦੀ ਆਪਣੀ ਜ਼ਿੰਮੇਵਾਰੀ ਸਮਝਣ ਦੁਆਰਾ ਰੋਕ ਸਕਦੇ ਹਾਂ। ਜੰਗਲੀ ਜੀਵ ਦਿਸਣ ਜਾਂ ਭਾਲੂਆਂ, ਕੂਗਰਾਂ ਅਤੇ ਕਛੇਟੀਆਂ ਦੇ ਟੱਕਰਨ ਨਾਲ ਜਿਥੇ ਪਬਲਿਕ ਸੁਰੱਖਿਆ ਫਿਕਰ ਬਣਦੀ ਹੋਵੇ, ਦੀ ਕੰਜ਼ਰਵੇਸ਼ਨ ਅਫਸਰ ਸਰਵਿਸ ਦੀ ਰਿਪੋਰਟਿੰਗ ਲਾਈਨ 1-877-952-7277 'ਤੇ ਬਟਪਟ ਰਿਪੋਰਟ ਕਰਨੀ ਚਾਹੀਦੀ ਹੈ।

ਜੰਗਲੀ ਜਾਨਵਰਾਂ ਦੇ ਹੁੰਦਿਆਂ ਹੋਇਆਂ ਨਾਲ ਵੱਸਣਾ

ਇਸਨੂੰ ਘਟਾਉ - ਗਾਰਬੇਜ ਨਾਲ ਨਿਪਟਣ ਦਾ ਸਭ ਤੋਂ ਚੰਗਾ ਤਰੀਕਾ ਹੈ ਇਸ ਨੂੰ ਪਹਿਲੇ ਕਦਮ 'ਤੇ ਹੀ ਪੈਦਾ ਨਾ ਹੋਣ ਦੇਣਾ। ਗਾਰਬੇਜ ਅਤੇ ਖਾਧ-ਪਦਾਰਥਾਂ ਦੇ ਕੂੜੇ ਤੋਂ ਪਰਹੇਜ਼ ਉਸ ਸਮੱਗਰੀ ਨੂੰ ਘਟਾਉਂਦਾ ਹੈ ਜਿਸਦਾ ਤੁਹਾਨੂੰ ਨਿਪਟਾਰਾ ਕਰਨ ਦੀ ਲੋੜ ਹੁੰਦੀ ਹੈ।

ਇਸਨੂੰ ਸਟੋਰ ਕਰੋ - ਚੁੱਕੇ ਜਾਣ ਦੀ ਸਵੇਰ ਤੱਕ ਕੂੜਾ ਸਮੱਗਰੀ ਨੂੰ ਅੰਦਰਵਾਰ ਜਾਂ ਕਿਸੇ ਸੁਰੱਖਿਅਤ ਥਾਂ 'ਚ ਰੱਖੀ ਰੱਖੋ।

ਇਸਨੂੰ ਜਮਾਉ - ਮੁਸ਼ਕ ਘਟਾਉਣ ਲਈ, ਖਾਧ-ਪਦਾਰਥਾਂ ਦੀ ਰਹਿੰਦ ਖੁੰਹਦ ਨੂੰ ਚੁੱਕੇ ਜਾਣ ਦੀ ਸਵੇਰ ਤੱਕ ਫਰੀਜ਼ ਕਰੀ ਰੱਖੋ। ਤੁਸੀਂ ਮੁਸ਼ਕ ਅਤੇ ਮਿਕਦਾਰ ਨੂੰ ਘਟਾਉਣ ਲਈ ਖਾਧ-ਪਦਾਰਥਾਂ ਦੀ ਰਹਿੰਦ ਖੁੰਹਦ ਨੂੰ ਅਖਬਾਰਾਂ ਜਾਂ ਪੇਪਰ ਬੈਗਾਂ 'ਚ ਵੀ ਲਪੇਟ ਸਕਦੇ ਹੋ।

ਇਸਨੂੰ ਸਾਫ ਕਰੋ - ਕੂੜਾ ਚੁੱਕੇ ਜਾਣ ਮਗਰੋਂ ਆਪਣੇ ਕਾਰਟ ਨੂੰ ਨਰਮ ਜਿਹੇ ਸਾਬਣ ਜਾਂ ਸਿਰਕੇ ਨਾਲ ਹੰਗਾਲੋ ਜਾਂ ਧੋਵੋ। ਇਸ ਨਾਲ ਮੁਸ਼ਕ ਨੂੰ ਘਟਾਉਣ 'ਚ ਮਦਦ ਮਿਲੇਗੀ।

ਜੰਗਲੀ ਜੀਵਾਂ ਨੂੰ ਖਿੱਚਣ ਵਾਲੀਆਂ ਹੋਰ ਚੀਜ਼ਾਂ ਦਾ ਪ੍ਰਬੰਧਨ ਕਿਵੇਂ ਕੀਤਾ ਜਾਵੇ



ਬਾਹਰ ਰੱਖੇ ਫਰੀਜ਼ਰ ਅਤੇ ਫਰਿਜ ਹਟਾ ਲਉ



ਪਾਲਤੂਆਂ ਦੇ ਫੂਡ ਨੂੰ ਹਮੇਸ਼ਾਂ ਅੰਦਰ ਰੱਖੋ



ਅਪਰਿਲ ਤੋਂ ਨਵੰਬਰ ਤੱਕ ਜਾਨਵਰਾਂ ਦੇ ਫੀਡਰ ਹਟਾ ਲਉ



ਫਲ ਜਿਸ ਵੇਲੇ ਵੀ ਪੱਕ ਜਾਣ, ਤੋੜ ਲਉ



ਹਰੇਕ ਵਾਰੀ ਵਰਤਣ ਪਿੱਛੋਂ ਬਾਰਬੀਕਿਊ ਨੂੰ ਸਾਫ ਕਰੋ



ਜ਼ਿੰਮੇਵਾਰੀ ਸਹਿਤ ਕੰਪੋਸਟ ਕਰੋ



ਫੌਰੀ ਨੁਕਤਾ

ਆਪਣੀ ਕਮਿਊਨਿਟੀ ਨੂੰ ਸੁਰੱਖਿਅਤ ਰੱਖਣਾ ਇਕ ਸਾਂਝੀ ਜ਼ਿੰਮੇਵਾਰੀ ਹੈ! ਮਨੁੱਖਾਂ ਅਤੇ ਜੰਗਲੀ ਜੀਵਾਂ ਦੇ ਵਿਰੋਧਾਂ ਨੂੰ ਕਿਵੇਂ ਘਟਾਉਣਾ ਹੈ, ਇਸ ਬਾਰੇ ਜਾਣਕਾਰੀ ਲਈ wildsafebc.ca ਵੇਖੋ ਜਾਂ abbotsford.ca/wildlife ਚੈੱਕ ਕਰੋ।

JANUARY

S	M	T	W	Th	F	S
		1	2	3	4	
5	6	7	8	9	10	11
12	13	14	15	16	17	18
19	20	21	22	23	24	25
26	27	28	29	30	31	

FEBRUARY

S	M	T	W	Th	F	S
						1
2	3	4	5	6	7	8
9	10	11	12	13	14	15
16	17	18	19	20	21	22
23	24	25	26	27	28	

MARCH

S	M	T	W	Th	F	S
						1
2	3	4	5	6	7	8
9	10	11	12	13	14	15
16	17	18	19	20	21	22
23	24	25	26	27	28	29
30	31					

APRIL

S	M	T	W	Th	F	S
		1	2	3	4	5
6	7	8	9	10	11	12
13	14	15	16	17	18	19
20	21	22	23	24	25	26
27	28	29	30			

MAY

S	M	T	W	Th	F	S
		1	2	3		
4	5	6	7	8	9	10
11	12	13	14	15	16	17
18	19	20	21	22	23	24
25	26	27	28	29	30	31

JUNE

S	M	T	W	Th	F	S
1	2	3	4	5	6	7
8	9	10	11	12	13	14
15	16	17	18	19	20	21
22	23	24	25	26	27	28
29	30					

JULY

S	M	T	W	Th	F	S
		1	2	3	4	5
6	7	8	9	10	11	12
13	14	15	16	17	18	19
20	21	22	23	24	25	26
27	28	29	30	31		

AUGUST

S	M	T	W	Th	F	S
					1	2
3	4	5	6	7	8	9
10	11	12	13	14	15	16
17	18	19	20	21	22	23
24	25	26	27	28	29	30
31						

SEPTEMBER

S	M	T	W	Th	F	S
1	2	3	4	5	6	
7	8	9	10	11	12	13
14	15	16	17	18	19	20
21	22	23	24	25	26	27
28	29	30				

OCTOBER

S	M	T	W	Th	F	S
			1	2	3	4
5	6	7	8	9	10	11
12	13	14	15	16	17	18
19	20	21	22	23	24	25
26	27	28	29	30	31	

NOVEMBER

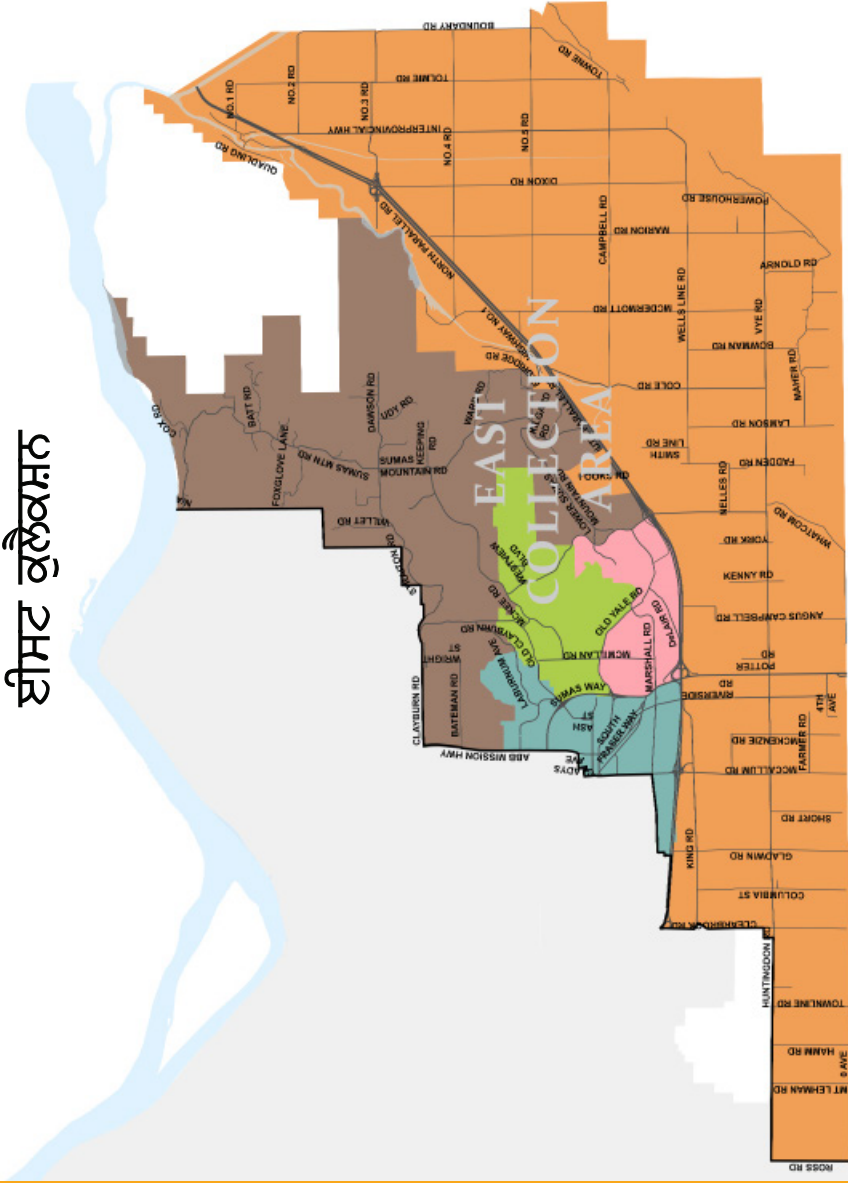
S	M	T	W	Th	F	S
						1
2	3	4	5	6	7	8
9	10	11	12	13	14	15
16	17	18	19	20	21	22
23	24	25	26	27	28	29
30						

DECEMBER

S	M	T	W	Th	F	S
		1	2	3	4	5
6	7	8	9	10	11	12
13	14	15	16	17	18	19
20	21	22	23	24	25	26
27	28	29	30	31		

Calendars and collection zones can be viewed online at abbotsford.ca/collectionschedule

2025 ਕੁਲੈਕਸ਼ਨ ਕੈਲੰਡਰ ਈਸਟ ਕੁਲੈਕਸ਼ਨ



2025

ਕੁਲੈਕਸ਼ਨ ਕੈਲੰਡਰ ਈਸਟ ਕੁਲੈਕਸ਼ਨ

ਰੰਗਦਾਰ ਖੇਤਰਾਂ 'ਚ ਵੇਖੋ ਕਿ ਤੁਹਾਡਾ ਘਰ ਕਿੱਥੇ ਸਥਿੱਤ ਹੈ।
ਕੁੱਝ ਚੱਕਣ ਵਾਲੇ ਇਨ੍ਹਾਂ ਬਾਰੇ ਜਾਣਨ ਲਈ ਇੱਤੇ ਰੰਗਾਂ ਦੇ ਕੋਡ ਵਾਲੇ ਕੈਲੰਡਰ ਨੂੰ ਵੇਖੋ।

○ ਗਾਰਬੇਜ਼ ਗੋਲ ਚੱਕਰ ਲੱਗੇ ਇਨ੍ਹਾਂ 'ਤੇ ਚੁੱਕਿਆ ਜਾਂਦਾ ਹੈ।

□ ਰੀਸਾਇਕਲਿੰਗ ਵਰਗਾਕਾਰ ਲੱਗੇ ਵਾਲੇ ਇਨ੍ਹਾਂ 'ਤੇ ਚੁੱਕਿਆ ਜਾਂਦਾ ਹੈ।

ਕੰਪੋਸਟਯੋਗ ਸਮਾਨ ਹਰ ਹਫਤੇ ਚੁੱਕਿਆ ਜਾਂਦਾ ਹੈ।

ਸੁਚਮੇ ਰੰਗੇ ਬਕਸਿਆਂ ਨਾਲ ਦਰਸਾਏ ਗਏ ਸਰਕਾਰੀ ਛੁੱਟੀਆਂ ਦੇ ਦਿਨਾਂ 'ਤੇ ਕੋਈ ਕੁੱਝ ਨਹੀਂ ਚੁੱਕਿਆ ਜਾਵੇਗਾ।

ਇਨਕੁਆਰੀਆਂ ਲਈ:

604-864-5640

[sortyourwaste@](mailto:sortyourwaste@abbotsford.ca)

abbotsford.ca

JANUARY

S	M	T	W	Th	F	S
		1	2	3	4	
5	6	7	8	9	10	11
12	13	14	15	16	17	18
19	20	21	22	23	24	25
26	27	28	29	30	31	

FEBRUARY

S	M	T	W	Th	F	S
						1
2	3	4	5	6	7	8
9	10	11	12	13	14	15
16	17	18	19	20	21	22
23	24	25	26	27	28	

MARCH

S	M	T	W	Th	F	S
						1
2	3	4	5	6	7	8
9	10	11	12	13	14	15
16	17	18	19	20	21	22
23	24	25	26	27	28	29
30	31					

APRIL

S	M	T	W	Th	F	S
			1	2	3	4
5	6	7	8	9	10	11
12	13	14	15	16	17	18
19	20	21	22	23	24	25
26	27	28	29	30		

MAY

S	M	T	W	Th	F	S
		1	2	3		
4	5	6	7	8	9	10
11	12	13	14	15	16	17
18	19	20	21	22	23	24
25	26	27	28	29	30	31

JUNE

S	M	T	W	Th	F	S
1	2	3	4	5	6	7
8	9	10	11	12	13	14
15	16	17	18	19	20	21
22	23	24	25	26	27	28
29	30					

JULY

S	M	T	W	Th	F	S
	1	2	3	4	5	
6	7	8	9	10	11	12
13	14	15	16	17	18	19
20	21	22	23	24	25	26
27	28	29	30	31		

AUGUST

S	M	T	W	Th	F	S
					1	2
3	4	5	6	7	8	9
10	11	12	13	14	15	16
17	18	19	20	21	22	23
24	25	26	27	28	29	30
31						

SEPTEMBER

S	M	T	W	Th	F	S
		1	2	3	4	5
6	7	8	9	10	11	12
13	14	15	16	17	18	19
20	21	22	23	24	25	26
27	28	29	30			

OCTOBER

S	M	T	W	Th	F	S
			1	2	3	4
5	6	7	8	9	10	11
12	13	14	15	16	17	18
19	20	21	22	23	24	25
26	27	28	29	30	31	

NOVEMBER

S	M	T	W	Th	F	S
						1
2	3	4	5	6	7	8
9	10	11	12	13	14	15
16	17	18	19	20	21	22
23	24	25	26	27	28	29
30						

DECEMBER

S	M	T	W	Th	F	S
						1
2	3	4	5	6	7	8
9	10	11	12	13	14	15
16	17	18	19	20	21	22
23	24	25	26	27	28	29
30	31					

ਮਹੱਤਵਪੂਰਨ ਜਾਣਕਾਰੀ

ਕਈ ਸਾਰੇ ਸਰੋਤ ਮੌਜੂਦ ਹਨ ਜਿਹੜੇ ਕੂੜ ਕਬਾੜ ਦੀ ਦੁਨੀਆਂ ਨੂੰ ਛਾਂਟਣ 'ਚ ਤੁਹਾਡੀ ਮਦਦ ਕਰ ਸਕਦੇ ਹਨ !



ਅਕਸਰ ਪੁੱਛੇ ਜਾਂਦੇ ਸਵਾਲ, ਕਾਰਟ ਟਿਕਾਉਣ ਦੀਆਂ ਵਧੀਕ ਉਦਾਹਰਨਾਂ ਅਤੇ ਆਪਣੇ ਕਾਰਟਾਂ ਨੂੰ ਵਰਤਣ ਬਾਰੇ ਨੁਕਤੇ ਤੇ ਤਰੀਕਿਆਂ ਸਮੇਤ ਪ੍ਰੋਗਰਾਮ ਬਾਰੇ ਜਾਣਕਾਰੀ ਲੈਣ ਲਈ abbotsford.ca/carts ਵੇਖੋ।



ਵੇਸਟ ਵਿਜ਼ਾਰਡ ਸਰਚ ਟੂਲ ਦੀ ਵਰਤੋਂ ਕਰਦਿਆਂ ਇਹ ਜਾਣੋ ਕਿ ਕਿਹੜਾ ਸਮਾਨ ਕਿੱਥੇ ਜਾਂਦਾ ਹੈ: abbotsford.ca/wastewizard



ਆਪਣੇ ਸਵਾਲ waste@abbotsford.ca 'ਤੇ ਈਮੇਲ ਕਰੋ।



ਕਰਬਸਾਈਡ ਕੁਲੈਕਸ਼ਨ ਹਾਟਲਾਈਨ: 604-864-5640

ਸੋਮਵਾਰ - ਸ਼ੁੱਕਰਵਾਰ, ਸਵੇਰੇ 8 ਵਜੇ ਤੋਂ ਸ਼ਾਮ 4 ਵਜੇ ਤੱਕ (ਸਰਕਾਰੀ ਛੁੱਟੀਆਂ ਤੋਂ ਬਿਨਾਂ)

- ਸਰਵਿਸ ਬਾਰੇ ਸਮੱਸਿਆ ਜਾਂ ਚੁੱਕਣਾ ਖੁੰਝ ਜਾਣ ਬਾਰੇ ਰਿਪੋਰਟ ਕਰੋ
- ਨੁਕਸਾਨਗ੍ਰਸਤ ਜਾਂ ਗੁੰਮ ਗਏ ਕਾਰਟ ਬਾਰੇ ਰਿਪੋਰਟ ਕਰੋ
- ਨਵੇਂ ਬਣਾਏ ਘਰ ਵਾਸਤੇ ਕਾਰਟਾਂ ਲਈ ਬੇਨਤੀ ਕਰੋ
- ਵੱਖਰੇ ਸਾਈਜ਼ ਜਾਂ ਵੱਖਰੀ ਪ੍ਰਕਾਰ ਦੇ ਕਾਰਟ ਲਈ ਬੇਨਤੀ ਕਰੋ
- ਕਾਰਟ ਪ੍ਰੋਗਰਾਮ ਬਾਰੇ ਸਵਾਲ ਪੁੱਛੋ



ਹੋਰ ਸਰੋਤ

ਬੀ ਸੀ ਰੀਸਾਈਕਲਿੰਗ ਹਾਟਲਾਈਨ: 1-800-667-4321

ਸੋਮਵਾਰ - ਸ਼ੁੱਕਰਵਾਰ, ਸਵੇਰੇ 9 ਵਜੇ - ਸ਼ਾਮ 4 ਵਜੇ ਤੱਕ

ਬੀ ਸੀ ਰੀਸਾਈਕਲਪੀਡੀਆ rcbc.ca

ਰੀਸਾਈਕਲ ਬੀ ਸੀ recycle.bc.ca

ਸਾਡੇ ਕੋਲ ਉਸ ਵਾਸਤੇ ਐਪਸ ਹਨ !

ਉਸ ਨੂੰ ਸਮੇਂ ਸਿਰ ਸੜਕ ਕਿਨਾਰੇ ਰੱਖਣ 'ਚ ਮਦਦ ਕਰਨ ਵਾਸਤੇ।

ਕੂੜਾ ਚੁੱਕੇ ਜਾਣ ਦੇ ਦਿਨ ਨੂੰ ਮੁੜ ਕਦੇ ਨਾ ਖੁੰਝਾਉ! **ਐਬਟਸਫੋਰਡ ਕਰਬਸਾਈਡ ਕੁਲੈਕਸ਼ਨ** ਐਪ ਤੁਹਾਨੂੰ ਕੂੜਾ ਚੁੱਕੇ ਜਾਣ ਦੀ ਸਮਾਂ-ਸੂਚੀ ਤੱਕ ਪਹੁੰਚ ਪ੍ਰਦਾਨ ਕਰਦੀ, ਚੁੱਕੇ ਜਾਣ ਦੇ ਦਿਨ ਬਾਰੇ ਯਾਦ ਕਰਵਾਉਂਦੀ ਅਤੇ ਸਰਵਿਸ ਬਾਰੇ ਚਿਤਾਵਣੀਆਂ ਦਿੰਦੀ ਹੈ। ਇਸ ਦੇ ਨਾਲ ਹੀ, ਰੀਸਾਈਕਲ ਕਰਨ ਬਾਰੇ ਵੇਸਟ ਵਿਜ਼ਾਰਡ ਤੱਕ ਪਹੁੰਚ ਪ੍ਰਦਾਨ ਕਰਦੀ ਅਤੇ ਸੈਂਕੜੇ ਵਸਤਾਂ ਨੂੰ ਸੁੱਟਣ ਬਾਰੇ ਜਾਣਕਾਰੀ ਦਿੰਦੀ ਹੈ।

ਸਿਟੀ ਸੇਵਾਵਾਂ ਬਾਰੇ [@abbotsford city services](http://@abbotsford.city.services) ਮੁਫਤ ਐਪ ਚੁੱਕਣਾ ਖੁੰਝਣ ਬਾਰੇ ਰਿਪੋਰਟ ਕਰ ਸਕਦੀ, ਕਾਰਟ ਦੀ ਮੁਰੰਮਤ ਦੀ ਬੇਨਤੀ ਕਰ ਸਕਦੀ ਜਾਂ ਸੜਕ ਕਿਨਾਰਿਊ ਕੂੜਾ ਚੁੱਕਣ ਸਬੰਧੀ ਹੋਰ ਸਮੱਸਿਆਵਾਂ ਦੀ ਰਿਪੋਰਟ ਕਰ ਸਕਦੀ ਹੈ।



ਐਪਾਂ ਡਾਊਨਲੋਡ ਕਰਨ ਅਤੇ ਵੇਸਟ ਵਿਜ਼ਾਰਡ ਤੱਕ ਪਹੁੰਚ ਲਈ ਸਕੈਨ ਕਰੋ!



ਇਹ ਜਾਣਕਾਰੀ ਬਹੁਤ ਜ਼ਰੂਰੀ ਹੈ। ਕ੍ਰਿਪਾ ਕਰਕੇ ਕਿੱਸੇ ਕੋਲੋਂ ਇਸਦੀ ਟਰਾਂਸਲੇਸ਼ਨ (ਅਨੁਵਾਦ)

ਕਰਵਾ ਲਵੋ। ਉਨੁਵਾਦ ਕੀਤੀ ਗਈ ਜਾਣਕਾਰੀ abbotsford.ca/collectionsschedule ਤੇ ਉਪਲਬਧ ਹੈ।

ਮਹੱਤਵਪੂਰਨ ਜਾਣਕਾਰੀ

ਵਾਧੂ ਕੂੜ ਕਬਾੜ

ਕੂੜ ਕਬਾੜ ਵਾਧੂ ਹੈ? ਆਪਣੇ ਵਾਧੂ ਰੀਸਾਈਕਲ, ਕੰਪੋਸਟ ਜਾਂ ਗਾਰਬੇਜ ਦਾ ਪ੍ਰਬੰਧਨ ਕਿਵੇਂ ਕਰਨਾ, ਇਸ ਬਾਰੇ ਰਾਵਾਂ ਲੈਣ ਲਈ abbotsford.ca/excesswaste ਵੇਖੋ!

ਕੂੜਾ ਚੁੱਕਣਾ ਖੁੰਝ ਜਾਣਾ

ਆਮ ਕਾਰਨ ਕਿ ਤੁਹਾਡਾ ਕੂੜਾ ਕਿਉਂ ਨਹੀਂ ਚੁੱਕਿਆ ਗਿਆ, ਉਹ ਹਨ:

- ਕਾਰਟ 7:00 ਵਜੇ ਸਵੇਰ ਤੱਕ ਸੜਕ ਕਿਨਾਰੇ ਨਹੀਂ ਸੀ ਰੱਖਿਆ ਗਿਆ
- ਕਾਰਟ ਬਾਹਰ ਡੁੱਲ੍ਹੇ ਰਿਹਾ ਸੀ ਜਾਂ ਉਸਦਾ ਢੱਕਣ ਬੰਦ ਨਹੀਂ ਸੀ ਕੀਤਾ ਗਿਆ
- ਕਾਰਟ ਵਿਚ ਨਾ-ਮਨਜ਼ੂਰ ਕਿਸਮ ਦੀ ਸਮੱਗਰੀ ਪਾਈ ਹੋਈ ਸੀ
- ਕੂੜ-ਕਬਾੜ ਕਾਰਟ ਦੇ ਪੂਰੀ ਤਰ੍ਹਾਂ ਅੰਦਰਵਾਰ ਨਹੀਂ ਸੀ
- ਕਾਰਟ ਤੱਕ ਪਾਰਕ ਕੀਤੀ ਹੋਈ ਕਾਰ, ਯੂਟਿਲਿਟੀ ਦੇ ਖੰਭੇ ਜਾਂ ਹੋਰ ਕਿਸੇ ਰੁਕਾਵਟ ਕਾਰਨ ਪਹੁੰਚ ਰੁਕੀ ਹੋਈ ਸੀ
- ਕਾਰਟ ਕਿਸੇ ਹੋਰ ਕਾਰਟ, ਪਾਰਕ ਕੀਤੀ ਹੋਈ ਕਾਰ ਜਾਂ ਕਿਸੇ ਹੋਰ ਰੁਕਾਵਟ ਦੇ ਬਹੁਤ ਨੇੜੇ ਸੀ
- ਭਾਲੂ-ਰੋਕੂ ਕਾਰਟ ਉੱਪਰਲੇ ਕਲਿੱਪ ਖੋਲ੍ਹੇ ਨਹੀਂ ਸੀ ਗਏ

ਜੇਕਰ ਉਪਰਲੇ ਕਾਰਨਾਂ 'ਚੋਂ ਕੋਈ ਲਾਗੂ ਨਾ ਹੁੰਦਾ ਹੋਵੇ ਤਾਂ ਤੁਸੀਂ ਹੇਠ ਲਿਖਿਆਂ 'ਚੋਂ ਕਿਸੇ ਵੀ ਤਰੀਕੇ ਨਾਲ ਕੂੜਾ ਚੁੱਕਣ ਦੇ ਖੁੰਝ ਜਾਣ ਦੀ ਰਿਪੋਰਟ ਕਰ ਸਕਦੇ ਹੋ:

- ਇਸ ਬਾਰ: abbotsford.ca/service
- ਸਿਟੀ ਸਰਵਿਸਿਜ਼ ਐਪ @Abbotsford
(ਐਪ ਸਟੋਰ ਅਤੇ ਗੂਗਲ ਪਲੇ ਤੇ ਉਪਲਬਧ ਹੈ)
- ਟੈਲੀਫੋਨ: 604-864-5640

ਬਰਫਬਾਰੀ ਅਤੇ ਜੰਮੀ ਬਰਫ 'ਚ ਕੂੜਾ ਚੁੱਕਣ ਦੀਆਂ

ਸੇਵਾ ਪ੍ਰਦਾਨ ਕਰਨਾ ਸਾਡੀ ਸਰਵਉੱਚ ਤਰਜੀਹ ਹੈ, ਪਰੰਤੂ ਬਰਫਬਾਰੀ ਅਤੇ ਜੰਮੀ ਬਰਫ ਵਾਲੀਆਂ ਹਾਲਤਾਂ ਦੌਰਾਨ ਸੜਕ ਕਿਨਾਰਿਉਂ ਕੂੜਾ ਚੁੱਕਣ 'ਚ ਵਿਘਨ ਪੈ ਸਕਦਾ ਹੈ। ਜੇਕਰ ਅਜਿਹਾ ਵਾਪਰੇ ਤਾਂ ਕੂੜਾ ਚੁੱਕੇ ਜਾਣ ਨਾਲ ਸਬੰਧਤ ਜਾਣਕਾਰੀ ਵਾਸਤੇ ਐਬਟਸਫੋਰਡ ਕਰਬਸਾਈਡ ਕੁਲੈਕਸ਼ਨ ਐਪ ਜਾਣਕਾਰੀ ਦਾ ਸਭ ਤੋਂ ਵਧੀਆ ਸਰੋਤ ਹੈ। ਇਹ ਐਪ ਕਿਸੇ ਵੀ ਸਮਾਰਟ ਡਿਵਾਈਸ 'ਤੇ ਐਪ ਸਟੋਰ ਜਾਂ ਗੂਗਲ ਪਲੇਅ ਤੋਂ ਮੁਫਤ ਡਾਊਨਲੋਡ ਕੀਤੀ ਜਾ ਸਕਦੀ ਹੈ (ਮਗਰਲੇ ਸਫੇ 'ਤੇ ਕਿਉ ਆਰ ਕੋਡ ਵੇਖੋ)। ਕੂੜਾ ਚੁੱਕਣ 'ਚ ਕਿਸੇ ਵੀ ਦੇਰੀ ਜਾਂ ਸੇਵਾ ਕੈਂਸਲ ਹੋਣ ਬਾਰੇ ਤਾਜ਼ਾ ਐਡਵਾਇਜ਼ਰੀ ਸਿਟੀ ਦੇ ਵੈੱਬਸਾਈਟ abbotsford.ca 'ਤੇ ਵੀ ਪਾਈ ਜਾਂਦੀ ਹੈ।

ਮੌਸਮੀ ਛੁੱਟੀਆਂ ਦਾ ਕੂੜ-ਕਬਾੜ ਘਟਾਉਣਾ

ਮੌਸਮੀ ਛੁੱਟੀਆਂ ਜਿਵੇਂ ਕਿ ਹੈਲੋਵੀਨ ਜਾਂ ਕ੍ਰਿਸਮਿਸ ਭਾਵੇਂ ਮੌਜ ਮੇਲਾ ਅਤੇ ਆਨੰਦ ਲਿਆਉਂਦੀਆਂ ਹਨ ਪਰੰਤੂ ਇਹ ਕੂੜ-ਕਬਾੜ ਦੀ ਵੱਡੀ ਮਾਤਰਾ ਵੀ ਪੈਦਾ ਕਰਦੀਆਂ ਹਨ। ਖੁਣੇ ਹੋਏ ਹਲਵਾ ਕੱਚੂਆਂ ਤੋਂ ਲੈ ਕੇ ਲਪੇਟਣ ਵਾਲੇ ਪੇਪਰ ਤੱਕ ਬਾਰੇ ਇਹ ਸਿੱਖੋ ਕਿ ਛੁੱਟੀਆਂ ਦੀ ਰੁੱਤ ਦੌਰਾਨ ਕੂੜ-ਕਬਾੜ ਨੂੰ ਕਿਵੇਂ ਘਟਾਉਣਾ ਹੈ।

abbotsford.ca/reducewaste 'ਤੇ ਜਾ ਕੇ ਕੂੜ-ਕਬਾੜ ਘਟਾਉਣ ਬਾਰੇ ਨੁਕਤੇ ਪ੍ਰਾਪਤ ਕਰੋ।



CITY OF ABBOTSFORD

Engineering & Regional Utilities
32315 South Fraser Way
Abbotsford, BC V2T 1W7

604-864-5680
abbotsford.ca/waste

